




TRENNWÄNDE DESIGN 40

HOCHWERTIG · EDEL
FLÄCHENBÜNDIG



JETZT AUCH ALS
NASSRAUMVARIANTE UND
VERDECKT LIEGENDE BÄNDER
ALS STANDARD





INHALT

PRIVACY SOLUTIONS	4
FUGENLOSE LASERKANTE	5
PLATTENMATERIALIEN	6
FARBAUSFÜHRUNGEN	7
DESIGN 40 FB/FN	8 - 9
DETAILS	10
VARIANTEN	11 - 13
QUALITÄTSSTANDARDS	14 - 15
ZUBEHÖR	16 - 17
SCHAMWÄNDE	18 - 19
REFERENZEN	20 - 21
TECHNISCHE DATEN	22 - 23



PRIVACY SOLUTIONS

Produkte von meta

meta bietet zahlreiche Lösungen mit vielfältigen Ausführungen, um Ihre private Sphäre zu gestalten. Für alle Bedürfnisse bieten wir die passende Lösung.

Deshalb verstehen wir uns als enger und verlässlicher Partner von Architekten, Planern, Handwerkern und Bauämtern.



Qualität

Unsere Produkte sind Ihren Anforderungen gewachsen – Qualität made in Germany.



Preis/Leistung

Wir wissen, dass das Preis-Leistungs-Verhältnis stimmen muss, und bieten Ihnen faire Preise.



Innovation

Wir bei meta probieren gerne neue Dinge aus und sind aufgeschlossen gegenüber Veränderungen.



Geschwindigkeit

Wir sind schnell. Ihr Auftrag kann zumeist binnen Stunden produziert werden.



Liefertreue

Wir lassen Sie nicht im Stich. Eine pünktliche Lieferung können wir garantieren.



Nachhaltigkeit

Wir betreiben nachhaltige Abfallwirtschaft und umweltschonenden Energie- und Schadstoffverbrauch.



Technologie

Unsere moderne Produktion arbeitet mit neusten Technologien. Das garantiert Präzision und gleichbleibend gute Qualität.



Montage

Die Montage erfolgt durch geschulte Monteure. Auf Wunsch bieten wir auch Selbstmontage anhand ausführlicher Anleitungen an.

HIGHLIGHTS

- Perfekte Optik
- Widerstandsfähiger als herkömmliche Kanten
- Verschweißen mittels Laser ohne herkömmlichen Schmelzkleber
- Deutlich bessere Haftbarkeit
- Optische Nullfuge zwischen Kante und Platte
- Erfüllt höchste Qualitätsanforderungen
- Schmutzunempfindlicher als herkömmliche Kanten



DIE FUGENLOSE LASERKANTE

Der perfekte Abschluss

Lasertechnik bedeutet erstklassige Verklebungsergebnisse mit einer bisher nie erreichten Qualität. Die zu verklebende Fläche des Umleimers wird dabei durch einen Laserstrahl geschmolzen und im Anschluss direkt auf die Platte gepresst.

Das Ergebnis:

Kanten der allerhöchsten Güteklasse.



Perfekte Übergänge zwischen Kante und Platte – wie aus einem Guss.

PLATTENMATERIAL


Nass & trocken

Die WC-Trennwände Design 40 sind elegante und hochwertige Design-Anlagen mit höchster Funktionalität und Wertanmutung. Sie sind flächenbündig ohne vorstehende

Kanten und Profile. Wählen Sie zwischen der absolut wasserfesten Anlage FN oder der Trockenraumanlage FB. Verdeckt liegende Bänder werten die Anlagen zusätzlich optisch auf.

TROCKENRAUM FB

- Aus 38 mm Spanverbundplatte mit beidseits 1 mm HPL-Schichtstoffauflage
Gesamtstärke des Verbunds 40 mm
- Seitliche Kanten mit Echtholzanleimer
- Geeignet für normale Beanspruchung in Trockenräumen



NASSRAUM FN

- Aus 34 mm Styrodur-Platten mit beidseits 3 mm HPL-Schichtstoffauflage
Gesamtstärke des Verbunds 40 mm
- Seitliche Kanten mit Kunststoffanleimer
- Geeignet für höchste Beanspruchung in Naßräumen
- Lieferzeit mind. 8 Wochen

FARBAUSFÜHRUNGEN

PLATTEN STANDARDFARBEN




90 Weiß 22 Hellbeige 81 Fango 70 Grau 75 Dunkelgrau 77 Graphit 91 Weiß pepper 71 Grau pepper 54 Enzianblau




25 Gelbgrün 31 Rubinrot 41 Mango

PLATTEN SONDERFARBEN gegen Mehrpreis lieferbar. Lieferzeit ca. 10 Wochen.



33 Sanitärweiß 80 Schwarz 74 Birkengrau 62 Seegrün 19 Cappuccino 15 Burano 21 Signalrot 13 Minola 11 Mandarin



23 Lamar 17 Atlantik 18 Arktis 36 Serenissima 92 Silberfichte 48 Eiche 26 Arezzo 27 Prado

PLATTEN SPIEGELGLANZ



gegen Mehrpreis lieferbar.

85 SG Weiß 75 SG Dunkelgrau

PROFILE UND ZUBEHÖR STANDARDFARBEN



Weiß RAL 9010 Grau RAL 7038 Rot RAL 3003 Gelb RAL 1021 Dunkelblau RAL 5011 Ultramarin RAL 5002 Schwarz RAL 9005 Eloxierte Optik (nur Bänder und gegen Mehrpreis Fußrosetten) Alu eloxiert (nur Profile)

Aus produktionstechnischen Gründen kann es zwischen RAL-Tönen und Plattenfarben zu Unterschieden kommen.

Farbabweichungen druckbedingt möglich.

DESIGN FB / FN

Nass- & Trockenraum

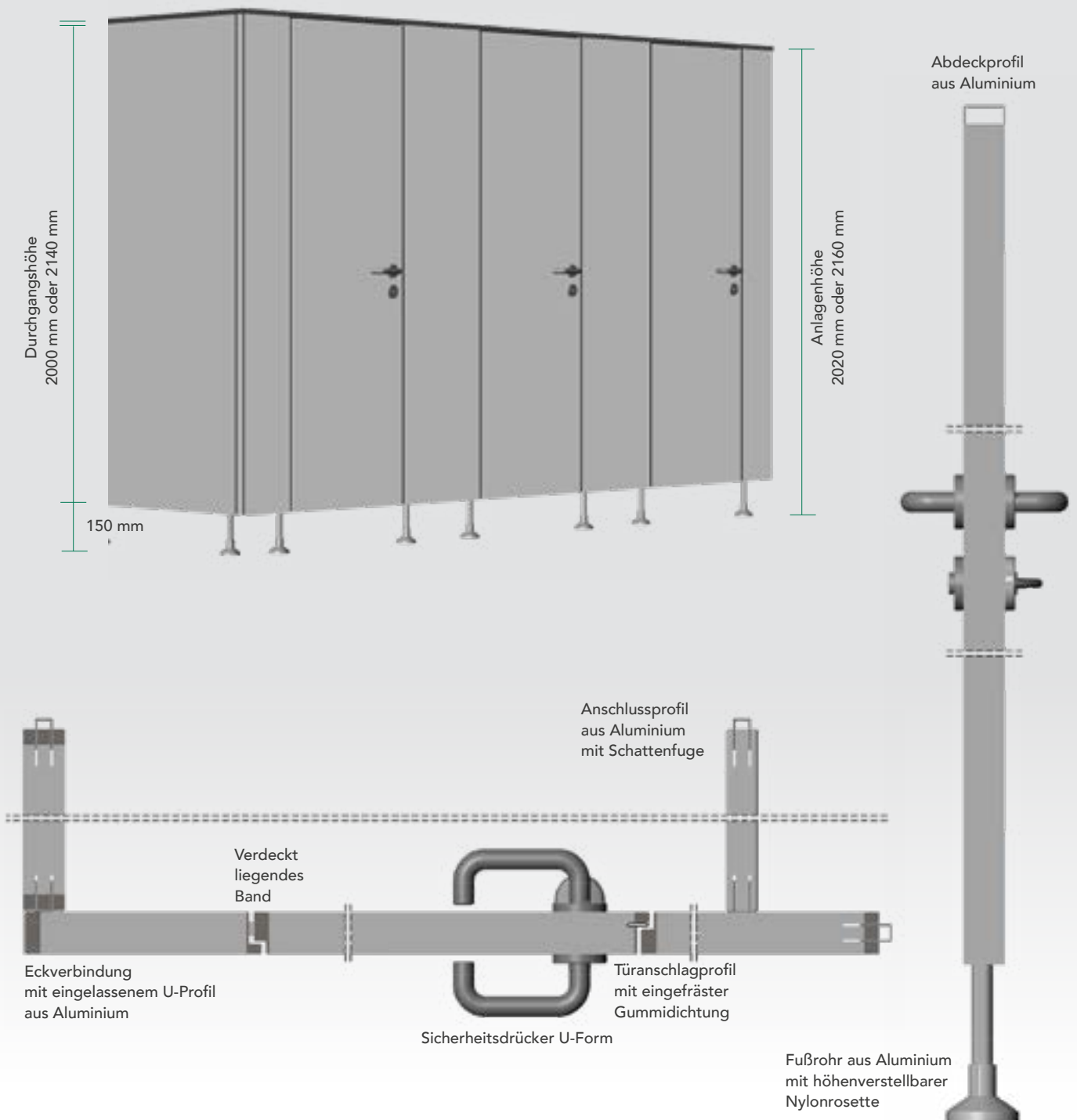


FLÄCHENBÜNDIG MIT ECHTHOLZ- ODER KUNSTSTOFFANLEIMER



STANDARDVARIANTE

Mit Stützfüßen



DETAILS



FALZTÜREN

BANDBEREICH

Verdeckt liegende Bänder als Standardausstattung.

Im Türfalz eingearbeitetes Bandsystem für ein absolut flächenbündiges Erscheinungsbild, das den Anforderungen in der modernen Architektur gerecht wird. Auf Wunsch auch als Federband.

NEU



SCHLOSSBEREICH



VARIANTEN

Lösungen für jede Anforderung

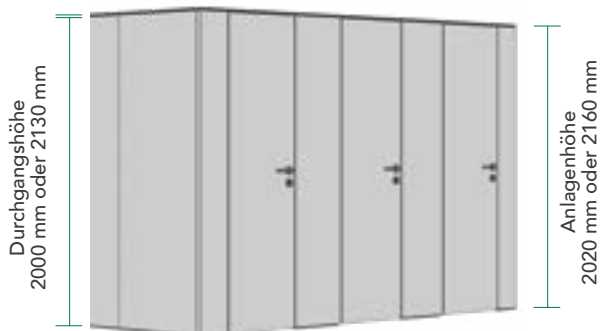
Wir bieten unsere Trennwandanlagen in zwei Höhen an gemäß DIN 18100 und DIN 18101. So fügen sie sich einheitlich in die übrige Raumgestaltung und deren Türabmessungen ein.

Für den Abschluss in Richtung Boden und Decke können Sie verschiedene Varianten wählen, um Ihren individuellen Ansprüchen hinsichtlich Design und Funktion zu 100% gerecht werden zu können.



OHNE FUSSLUFT

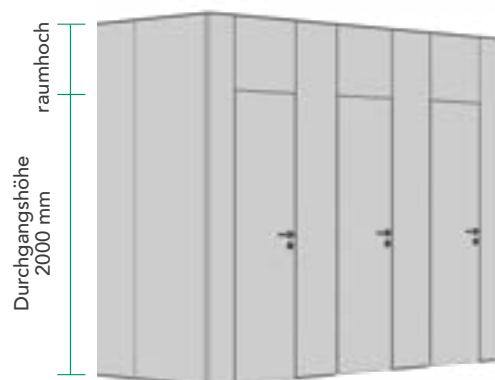
Die Kabinen werden bodenbündig montiert.



RAUMHOHE FRONTELEMENTE

LFB: Blenden über den Türen entsprechend dem Material der Kabinen.

Maximale Höhe 2750 mm.



RAUMHOHE TÜREN UND FRONTELEMENTE

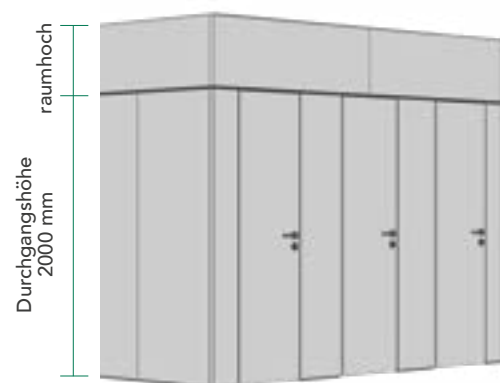
LFH: Maximale Höhe 2750 mm.



AUFSÄTZE

Vollplattenaufsatz entsprechend dem Material der Kabinen.

Auch mit Glasaufsatz möglich





HIGHLIGHTS OHNE MEHRPREIS

- Verdeckt liegendes Bandsystem
- Echtholzanleimer bei 40 FB
- 12 Plattenfarben
- 7 Farben für Nylonbeschläge
- 8 Farben für Aluminiumprofile
- Sichtbare Plattenkanten mit Laserkante bei 40 FB
- Kurzfristige Lieferzeiten
- TÜV-geprüft

„HIGH QUALITY“ IST UNSER STANDARD

Serienmäßig perfektes Design

Wir legen großen Wert auf stabile, langlebige und vandalismussichere Ausführungen und eine ansprechende Optik.

Ein verdeckt liegendes Bandsystem gehört daher zur Standardausstattung jeder Anlage. Auch hochwertige Aluminiumprofile und Nylonzubehör in diversen Farben sind ohne Mehrpreis lieferbar.

Wählen Sie außerdem zwischen 12 Standardfarben bei den Platten.

Zusätzlich haben Sie bei diesen Anlagentypen gegen Mehrpreis die Qual der Wahl bei einer Vielzahl von Schichtstoffen der Firma Fundermax.



Bänder verdeckt liegend
auf Wunsch als Federband



wahlweise 3-Rollen
Edelstahlband
auf Wunsch als Federband

(bei Einhandverriegelung oder Griffstange ist ein Federband erforderlich)



Nylon-Drückergarnitur 23 mm



Aluminiumrohr 20 mm
mit höhenverstellbarer
Nylonrosette



Nylon-Haken und Puffer



Wandabschluss
mit Schattenfuge

VIELE WÄHLBARE EXTRAS

Nylon, Aluminium & Edelstahl

Wir bieten ein umfangreiches Sortiment an Zubehör: ob Artikel aus Nylon, die optimal auf unser Farbkonzept abgestimmt sind, aus elegantem Aluminium oder aus hochwertigem Edelstahl.

Alle Artikel überzeugen durch ihre Qualität, Funktionalität und Hochwertigkeit. Das macht sie zu einem dauerhaften Bestandteil unserer Produktpalette.

NYLON



Rollenhalter



Ersatzrollenhalter



WC-Symbole



Hakenpuffer




Bürstengarnitur

ALUMINIUM



Einhandverriegelung RS4



Rollenhalter



Ersatzrollenhalter



Bürstengarnitur

EDELSTAHL ODER ALUMINIUM



Drückergarnitur U-Form oder L-Form



Haken



Puffer




Hakenpuffer



EDELSTAHL



Einhandverriegelung



Fußrosette



WC-Symbole



Rollenhalter



Ersatzrollenhalter



Bürstengarnitur



Schamwandhalter



Griffstangen rund
2 Stück je Tür



Griffstangen flach

SCHAMWÄNDE

Diskret getrennt

WANDHÄNGEND

Trockenraumausführung:

Aus 30 mm melaminharzbeschichteter Vollspanplatte.

Nassraumausführung:

Aus einer 30 mm starken Platte, die sich aus einem 24 mm starken hochfesten Recyclingkern mit einer beidseitigen 3 mm Schichtstoffauflage zusammensetzt. Wandanschluss mit zwei pulverbeschichteten Schamwandhaltern.



Standard
Schamwandhalter
Aluminium

Ausführung in Glas:

Aus zwei VSG-Platten mit eingeklebter, matter Folie.

Die Oberfläche ist dadurch

beidseitig glatt. Wandanschluss nur mit vier Schamwandhaltern in Edelstahl möglich.

Die vorderen Ecken sind in einem Radius von 100 mm abgerundet.

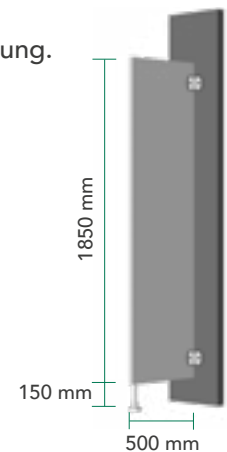


STEHEND

In Trocken-oder Naßraumausführung.

Wandanschluss mit zwei pulverbeschichteten Schamwandhaltern.

Unten ist die Schamwand mit einem Stützfuß am Boden befestigt.





REFERENZEN

Unsere Trennwände gestalten Räume

Von der einfachen WC-Kabine bis zur Designanlage fertigen wir individuell nach Ihren Wünschen. Lassen Sie sich inspirieren!

Für welche Variante Sie sich auch entscheiden – alle unsere Produkte sind robust, langlebig und zeichnen sich durch leichte Reinigung aus.

OHNE FUSSLUFT

- Mit runden Griffstangen
- Platten grau



LANGE FRONTELEMENTE

- Drückergarnituren Edelstahl
- Platten grau



MIT STÜTZFÜSSEN

- Profile Edelstahl
- Drückergarnituren und Fußrosetten Edelstahl
- Platten graphit


OHNE FUSSLUFT

- Profile Edelstahl
- Drückergarnituren Edelstahl
- Platten weiß



MIT STÜTZFÜSSEN

- Profile Edelstahl
- Drückergarnituren und Fußrosetten Edelstahl
- Platten prado (Sonderfarbe)



TÜV-GEPRÜFT

Sicherheit hat oberste Priorität

Unsere Trennwandanlagen und Schränke sind vom TÜV abgenommen und verfügen über das GS-Zeichen für geprüfte Sicherheit.

Damit stellen wir sicher, dass unsere Anlagen die Qualitäts- und Sicherheitsstandards des deutschen Produktsicherheitsgesetzes erfüllen.



TECHNISCHE DATEN

40 FB STANDARDAUSFÜHRUNG

Vorderfronten

Aus 38 mm starken Spanverbundplatten, beidseits mit ca. 1 mm starken HPL-Schichtstoffplatten mit Reliefoberfläche. Gesamtstärke des Verbunds 40 mm. Die Beschichtung ist in hohem Maße kratz-, abrieb- und schlagfest. Die unteren Kanten sind mit Laserkante fugenlos beschichtet. An den Seiten sind sie mit einem Echtholzleimer versehen. Über die gesamte Vorderfront läuft ein Aluminium-Abdeckprofil, 40 x 20 mm, das eine hohe Stabilität der Anlage gewährleistet. Wandanschlüsse sind mit Aluminium-U-Profilen, 17 x 30 mm, so ausgeführt, dass eine Schattenfuge von 10 mm entsteht.

Türen

Bestehen aus dem gleichen Material wie die Vorderfront. Sie sind als Falztüren, rechts und links mittels Echtholzleimer, flächenbündig ausgeführt. Oben und unten sind die Kanten mit Laserkante fugenlos beschichtet. Eine eingefräste Gummidichtung an der Schlossseite gewährleistet ein geräuscharmes Schließen.

Trennwände

Aus 30 mm melaminharzbeschichteter Vollspanplatte. Die Kanten sind umlaufend mit Laserkante fugenlos beschichtet. An Wand und Vorderfront ist die Trennwand mit einem U-Profil, 17 x 30 mm, befestigt.

40 FN STANDARDAUSFÜHRUNG

Vorderfronten

Die unteren und oberen Kanten sind mit Laserkante fugenlos beschichtet. An den Seiten sind sie mit einem Leimer aus schwarzem Kunststoff versehen.

Über die gesamte Vorderfront läuft ein Aluminium-Abdeckprofil, 40 x 20 mm, das eine hohe Stabilität der Anlage gewährleistet.

Wandanschlüsse sind mit Aluminium-U-Profilen 17 x 30 mm so ausgeführt, dass eine Schattenfuge von 10 mm entsteht.

Türen

bestehen aus dem gleichen Material wie die Vorderfront. Die unteren und oberen Kanten sind mit Laserkante fugenlos beschichtet. An den Seiten sind sie mit einem Leimer aus schwarzem Kunststoff versehen. Die Türen sind als Falztüren flächenbündig ausgeführt.

Eine eingefräste Gummidichtung an der Schlossseite gewährleistet ein geräuscharmes Schließen.

Trennwände

Bestehen aus einer 30 mm starken Platte, die sich aus einem 24 mm starken hochfesten Recyclingkern mit einer beidseitigen 3 mm Schichtstoffauflage zusammensetzt. An Wand und Vorderfront ist die Trennwand mit einem Aluminium-U-Profil, 17 x 30 mm befestigt. Alle Seiten- und Trennwände werden ab 129 cm mittig gestoßen und mit einem Stützfuß und Abdeckprofil stabilisiert.

ALLE PRODUKTINFORMATIONEN ONLINE
WWW.META.DE



www.meta.de



Technische Änderungen in der gedruckten
Version vorbehalten. Aktuelle Fassung immer
unter www.meta.de.

meta Trennwandanlagen GmbH & Co. KG

Metastraße 2 | 56579 Rengsdorf | Germany

Tel.: 02634 66-0 | Fax: 02634 66-450

info@meta.de

40-00-24

