




TRENNWÄNDE DESIGN 13

STRAPAZIERFÄHIG
BELASTBAR · WASSERFEST





INHALT

PRIVACY SOLUTIONS	4
PLATTENMATERIALIEN	6
FARBAUSFÜHRUNGEN	7
DESIGN 13 RP	8 - 9
DESIGN 13 RS	10 - 11
VARIANTEN	12 - 13
QUALITÄTSSTANDARDS	14 - 15
ZUBEHÖR	16 - 17
SCHAMWÄNDE	18 - 19
REFERENZEN	20 - 21
TECHNISCHE DATEN	22 - 23



PRIVACY SOLUTIONS

Produkte von meta

meta bietet zahlreiche Lösungen mit vielfältigen Ausführungen, um Ihre private Sphäre zu gestalten. Für alle Bedürfnisse bieten wir die passende Lösung.

Deshalb verstehen wir uns als enger und verlässlicher Partner von Architekten, Planern, Handwerkern und Bauämtern.



Qualität

Unsere Produkte sind Ihren Anforderungen gewachsen – Qualität made in Germany.



Preis/Leistung

Wir wissen, dass das Preis-Leistungs-Verhältnis stimmen muss, und bieten Ihnen faire Preise.



Innovation

Wir bei meta probieren gerne neue Dinge aus und sind aufgeschlossen gegenüber Veränderungen.



Geschwindigkeit

Wir sind schnell. Ihr Auftrag kann zumeist binnen Stunden produziert werden.



Liefertreue

Wir lassen Sie nicht im Stich. Eine pünktliche Lieferung können wir garantieren.



Nachhaltigkeit

Wir betreiben nachhaltige Abfallwirtschaft und umweltschonenden Energie- und Schadstoffverbrauch.



Technologie

Unsere moderne Produktion arbeitet mit neusten Technologien. Das garantiert Präzision und gleichbleibend gute Qualität.



Montage

Die Montage erfolgt durch geschulte Monteure. Auf Wunsch bieten wir auch Selbstmontage anhand ausführlicher Anleitungen an.



PLATTENMATERIALIEN

Wasserfest

13 mm starke HPL-Platten, die durch eine besondere Oberflächenveredelung hochkratzfest, verschleißarm und abriebfest sind. Durch das Vollkernmaterial sind die Kanten nicht mit einem

Umleimer versehen, sondern direkt aus dem Plattenmaterial formgefräst. Diese Anlage ist absolut wasserfest und ein Maßstab für Stabilität und Funktionalität.

NASSRAUM RP

- Aus 13 mm HPL-Platte
- Mit Aluminium-Rundprofilen
- Geeignet für höchste Beanspruchung in Nassräumen



NASSRAUM RS

- Aus 13 mm HPL-Platte
- Mit schmalen Aluminium-Profilen
- Geeignet für höchste Beanspruchung in Nassräumen

FARBAUSFÜHRUNGEN

PLATTEN STANDARDFARBEN




90 Weiß 22 Hellbeige 81 Fango 70 Grau 75 Dunkelgrau 77 Graphit 91 Weiß pepper 71 Grau pepper 54 Enzianblau




25 Gelbgrün 31 Rubinrot 41 Mango

PLATTEN SONDERFARBEN gegen Mehrpreis lieferbar. Lieferzeit ca. 10 Wochen.



33 Sanitärweiß 80 Schwarz 74 Birkengrau 62 Seegrün 19 Cappuccino 15 Burano 21 Signalrot 13 Minola 11 Mandarin



23 Lamar 17 Atlantik 18 Arktis 36 Serenissima 92 Silberfichte 48 Eiche 26 Arezzo 27 Prado

PROFILE UND ZUBEHÖR STANDARDFARBEN



Weiß RAL 9010 Grau RAL 7038 Rot RAL 3003 Gelb RAL 1021 Dunkelblau RAL 5011 Ultramarin RAL 5002 Schwarz RAL 9005 Eloxierte Optik (nur Bänder und gegen Mehrpreis Fußrosetten) Alu eloxiert (nur Profile)

Aus produktionstechnischen Gründen kann es zwischen RAL-Tönen und Plattenfarben zu Unterschieden kommen.
Farbabweichungen druckbedingt möglich.

DESIGN RP

Nassraum



MIT ALUMINIUM-RUNDPROFILEN

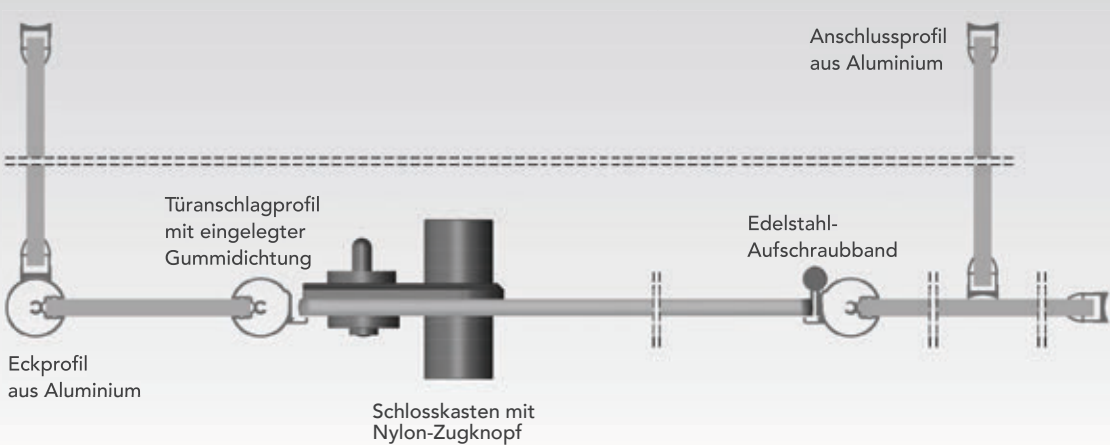


STANDARDVARIANTE

Mit Stützfüßen



Abdeckprofil
aus Aluminium



Fußrohr aus Aluminium
mit höhenverstellbarer
Nylonrosette

DESIGN RS

Nassraum

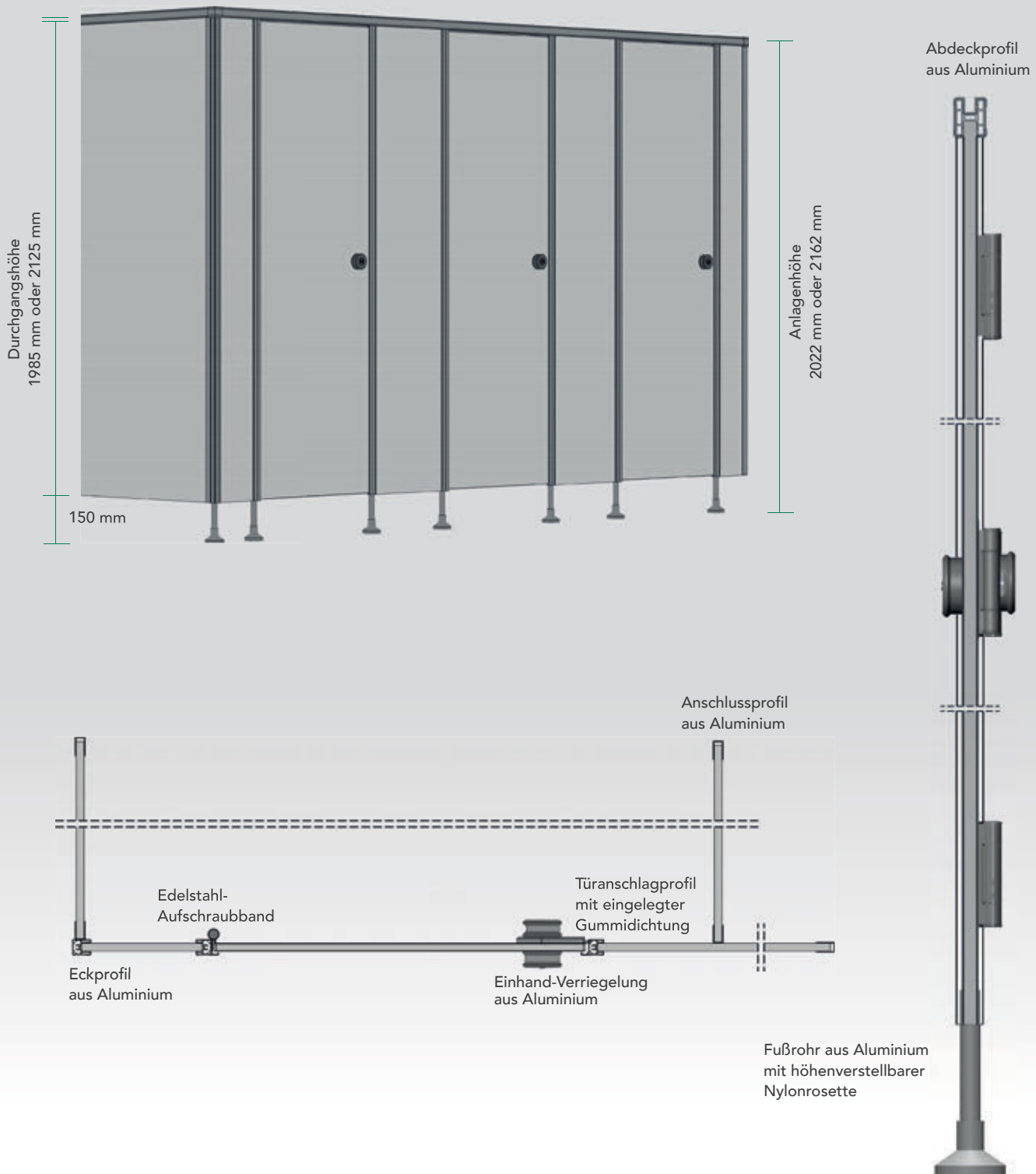


MIT SCHMALEN PROFILEN AUS ALUMINIUM



STANDARDVARIANTE

Mit Stützfüßen



VARIANTEN

Lösungen für jede Anforderung

Wir bieten unsere Trennwandanlagen in zwei Höhen an gemäß DIN 18100 und DIN 18101. So fügen sie sich einheitlich in die übrige Raumgestaltung und deren Türabmessungen ein.

Für den Abschluss in Richtung Boden und Decke können Sie verschiedene Varianten wählen, um Ihren individuellen Ansprüchen hinsichtlich Design und Funktion zu 100% gerecht werden zu können.

Alle Varianten sind als 13 RP und 13 RS möglich:

SCHWEBEND

Die FüÙe sind 160 mm von der Vorderfront nach innen in die Trennwand versetzt. (Beispiel 13 RS)



HÄNGEND

Ein Trageprofil aus Aluminium, 160 mm hoch, gewährleistet eine Spannweite bis ca. 5850 mm ohne StützfüÙe. (Beispiel 13 RP)





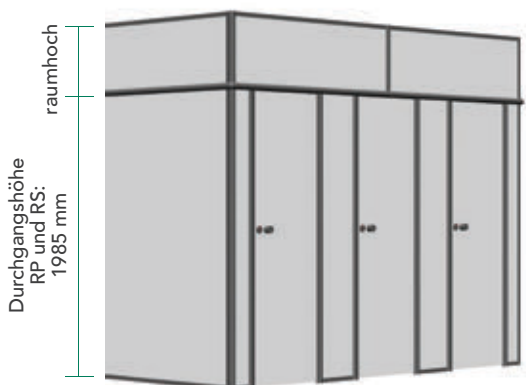
OHNE FUSSLUFT

Die Kabinen werden bodenbündig montiert.
(Beispiel 13 RS)



VOLLPLATTENAUFSATZ

Entsprechend dem Material der Kabinen.
(Beispiel 13 RP)

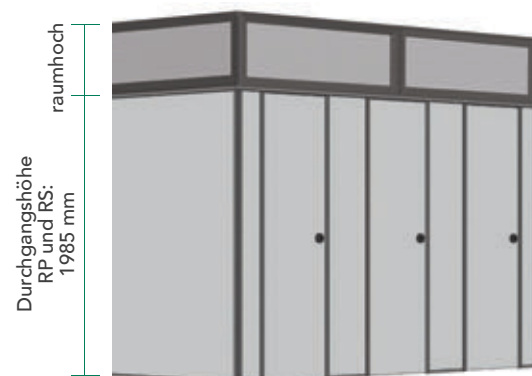


Bei einer Anlagenbreite von mehr als 2000 mm ist mittig eine Teilung der Aufsätze nötig. Die Verbindung erfolgt mit Aluminium-H-Profilen.



GLASAUFSATZ

Aus 6 mm Plexiglas klar oder Ornament.
(Beispiel 13 RS)





HIGHLIGHTS OHNE MEHRPREIS

- 3-Rollen-Edelstahlbänder mit Messingachse
- 12 Plattenfarben
- 7 Farben für Nylonbeschläge
- 8 Farben für Aluminiumprofile und Edelstahlbänder
- Kurzfristige Lieferzeiten
- TÜV-geprüft

„HIGH QUALITY“ IST UNSER STANDARD

Serienmäßig perfektes Design

Wir legen großen Wert auf stabile, langlebige und vandalismussichere Ausführungen.

3-Rollen-Edelstahlbänder gehören daher zur Standardausstattung jeder Anlage. Auch hochwertige Aluminiumprofile und Nylonzubehör in diversen Farben sind ohne Mehrpreis lieferbar.

Wählen Sie außerdem zwischen 12 Standardfarben bei den Platten.

meta besitzt die modernste Produktionsanlage für Trennwände weltweit. Das sorgt für Präzision und gleichbleibend gute Qualität.



3-Rollen-Edelstahlband



Aluminium-Schlosskasten
pulverbeschichtet mit
Nylon-Zugknopf



und Rot-Weiß-Verriegelung
aus Nylon



Fuß 13 RP



Fuß 13 RS



Nylon-Haken und Puffer



Eckverbindung 13 RP



Eckverbindung 13 RS

VIELE WÄHLBARE EXTRAS

Nylon, Aluminium & Edelstahl

Wir bieten ein umfangreiches Sortiment an Zubehör: ob Artikel aus Nylon, die optimal auf unser Farbkonzept abgestimmt sind, aus elegantem Aluminium oder aus hochwertigem Edelstahl.

Alle Artikel überzeugen durch ihre Qualität, Funktionalität und Hochwertigkeit. Das macht sie zu einem dauerhaften Bestandteil unserer Produktpalette.

NYLON



Rollenhalter



Ersatzrollenhalter



WC-Symbole



Hakenpuffer




Bürstengarnitur

ALUMINIUM



Einhandverriegelung
RS4



Innenseite



Rollenhalter




Ersatzrollenhalter



Bürstengarnitur


EDELSTAHL ODER ALUMINIUM



Einhandverriegelung
RS2 Aluminium-Riegelschloss
RS3 Edelstahl-Riegelschloss



Haken



Puffer



Hakenpuffer

EDELSTAHL




Fußrosette RP



Fußrosette RS




Edelstahlfuß
schwebende Varianten



Schamwandhalter



Bürstengarnitur



WC-Symbole




Rollenhalter




Ersatzrollenhalter

KLEMMSCHUTZ AN DER BANDSEITE

Innentüren 13 RS



Außentüren 13 RS



Aus technischen Gründen sind bei Anlagen mit Klemmschutz umgreifende Stützfüße nötig. Bei Türen, die nach außen öffnen, sind die Bänder, der Schlosskasten und das Klemmschutzprofil auf der Fläche sichtbar.



Bei 13 RP betrifft das nur die Außentüren. Bei Innentüren werden die Standardfüße verwendet.

SCHAMWÄNDE

Diskret getrennt

WANDHÄNGEND


Ausführung in 13 mm:

Aus dem gleichen Material wie die Vorderfront.

Wandanschluss mit zwei pulverbeschichteten Schamwandhaltern.



Standard
Schamwandhalter
Aluminium



Ausführung in Glas:

Aus zwei VSG-Platten mit eingeklebter, matter Folie.

Die Oberfläche ist dadurch beidseitig glatt. Wandanschluss mit vier Schamwandhaltern in Edelstahl.

Die vorderen Ecken sind jeweils in einem Radius von 100 mm abgerundet.




STEHEND

Aus dem gleichen Material wie die Vorderfront.

Wandanschluss mit zwei pulverbeschichteten Schamwandhaltern.

Unten ist die Schamwand mit einem Stützfuß am Boden befestigt.





REFERENZEN

Unsere Trennwände gestalten Räume

Von der einfachen WC-Kabine bis zur Designanlage fertigen wir individuell nach Ihren Wünschen. Lassen Sie sich inspirieren!

Für welche Variante Sie sich auch entscheiden – alle unsere Produkte sind robust, langlebig und zeichnen sich durch leichte Reinigung aus.


SCHWEBEND

- Design 13 RP
- Profile Aluminium eloxiert
- Verriegelungen aus Edelstahl
- Platten Serenissima



HÄNGEND

- Design 13 RP
- Profile Aluminium eloxiert
- Verriegelungen aus Edelstahl
- Platten grau/rubinrot




OHNE FUSSLUFT

- Design 13 RP
- Profile grau
- Verriegelung Nylon
- Platten Silberfichte/grau

MIT STÜTZFÜSSEN

- Design 13 RP
- Profile Aluminium eloxiert
- Verriegelungen aus Edelstahl
- Platten graphit



MIT STÜTZFÜSSEN

- Design 13 RS
- Profile Aluminium eloxiert
- Verriegelung aus Aluminium
- Platten dunkelgrau





TÜV-GEPRÜFT

Sicherheit hat oberste Priorität

Unsere Trennwandanlagen und Schränke sind vom TÜV abgenommen und verfügen über das GS-Zeichen für geprüfte Sicherheit.

Damit stellen wir sicher, dass unsere Anlagen die Qualitäts- und Sicherheitsstandards des deutschen Produktsicherheitsgesetzes erfüllen.



TECHNISCHE DATEN

TECHNISCHE DATEN 13 RP STANDARDAUSFÜHRUNG

Vorderfront

Aus 13 mm wasserunempfindlichen HPL-Platten mit beidseitig raumatter Oberfläche. Alle sichtbaren Kanten gefräst und gefast. Ein umgreifendes 3-Kammer-Abdeckprofil aus Aluminium, 45 x 86 mm, das über die gesamte Vorderfront läuft, gewährleistet eine hohe Stabilität der Anlage. Im Bereich der Wandanschlüsse wird dieses mit Abdeckkappen aus Aluminium versehen, um einen sauberen Abschluss zu erzielen.

Wandanschlüsse mit gerundeten Aluminium-U-Profilen 22 x 30 mm. Hierdurch können bauliche Unebenheiten ausgeglichen werden.

Türen

Bestehen aus dem gleichen Material wie die Vorderfront und sind stumpf einschlagend und selbstschließend. Alle Kanten sind in einem Radius von 20 mm, sämtliche Ecken in einem Radius von 9 mm abgerundet. Türanschlag aus Aluminium-Rundprofil \varnothing 45 mm, an der Schlossseite mit eingelegter Gummidichtung, um ein geräuscharmes Schließen der Tür zu gewährleisten.

Trennwände

Bestehen aus dem gleichen Material wie die Vorderfront. Die sichtbaren Kanten, d.h. oben und unten, sind gefräst und gefast. An bauseitiger Wand und Vorderfront wird die Trennwand mit gerundeten Aluminium-U-Profilen 22 x 30 mm befestigt.

TECHNISCHE DATEN 13 RS STANDARDAUSFÜHRUNG

Vorderfronten

bestehen aus 13 mm wasserunempfindlichen HPL-Platten. Alle sichtbaren Kanten sind gefräst und gefast. Über die gesamte Vorderfront läuft ein umgreifendes eckiges 7-Kammer-Abdeckprofil aus Aluminium, 37 x 29 mm, das eine hohe Stabilität der Anlage gewährleistet.

Wandanschlüsse sind mit eckigen Aluminium-U-Profilen 17 x 30 mm ausgeführt, um bauliche Unebenheiten ausgleichen zu können.

Türen

bestehen aus 13 mm wasserunempfindlichen HPL-Platten. Sie sind stumpf einschlagend und selbstschließend. Alle Kanten sind in einem Radius von 1mm und sämtliche Ecken in 3 mm gefast. Das eckige 3-Kammer Türanschlagprofil aus Aluminium 37x 25,6 mm, ist an der Schlossseite mit einer Gummidichtung versehen, um ein geräuscharmes Schließen der Tür zu gewährleisten.

Trennwände

bestehen aus dem gleichen Material, wie die Vorderfront. Die sichtbaren Kanten, oben und unten, sind gefräst und gefast. An bauseitiger Wand und Vorderfront ist die Trennwand mit einem eckigen Aluminium U-Profil, 17 x 30 mm, befestigt.

ALLE PRODUKTINFORMATIONEN ONLINE WWW.META.DE



www.meta.de



Technische Änderungen in der gedruckten Version vorbehalten. Aktuelle Fassung immer unter www.meta.de.

meta Trennwandanlagen GmbH & Co. KG
Metastraße 2 | 56579 Rengsdorf | Germany
Tel.: 02634 66-0 | Fax: 02634 66-450
info@meta.de

13-00-15

